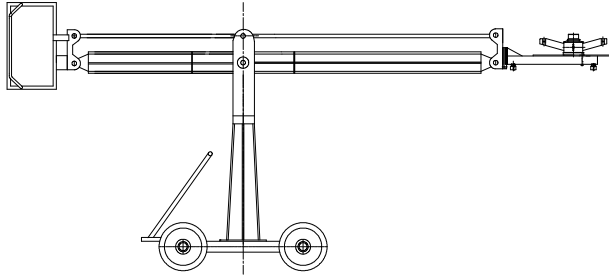


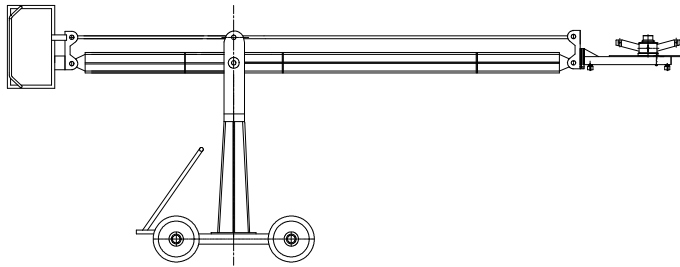
Technische Daten der einzelnen Versionen des GF-6 Kran

Version 1



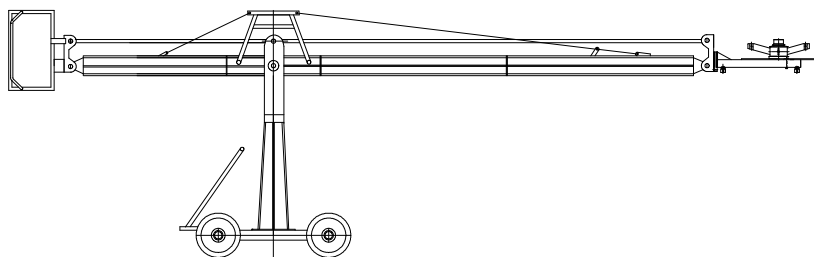
Benötigte Kranausleger	1 x 150 cm
Verlängerung zum Gegengewichtskorb	1 x 75 cm
Gesamthub	332 cm
Maximale Höhe Euroadapter	320 cm
Maximale Belastung = max. 2 Personen und Zubehör =	250 kg
Gegengewichte bei max. Belastung	27 St. = 432 kg
Eigengewicht Kran-Dolly	59 kg
Eigengewicht Kran	139 kg
Länge Kran (Drehpunkt bis Mitte Euroadapter)	256 cm
Länge Korbausleger (Drehpunkt bis Außenkante Gegengewichtskorb)	172 cm

Version 2



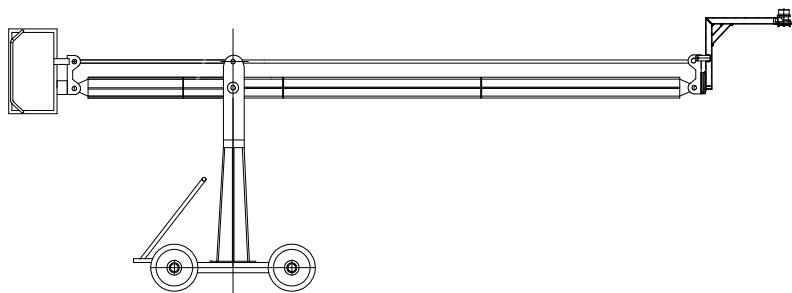
Benötigte Kranausleger	1 x 150 cm, 1 x 75 cm
Verlängerung zum Gegengewichtskorb	1 x 75 cm
Gesamthub	472 cm
Maximale Höhe Euroadapter	390 cm
Maximale Belastung = max. 1 Person und Zubehör =	140 kg
Gegengewichte bei max. Belastung	23 St. = 368 kg
Eigengewicht Kran-Dolly	59 kg
Eigengewicht Kran	149 kg
Länge Kran (Drehpunkt bis Mitte Euroadapter)	331 cm
Länge Korbausleger (Drehpunkt bis Außenkante Gegengewichtskorb)	172 cm

Version 3



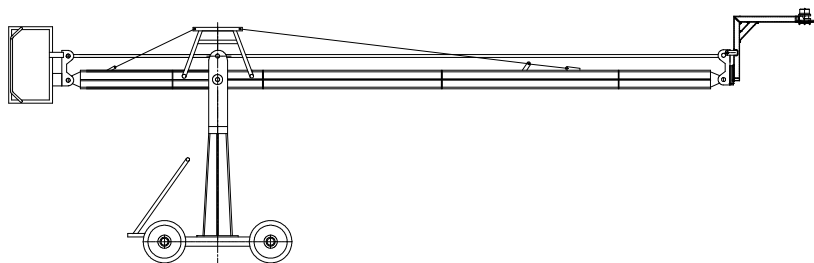
Benötigte Kranausleger	2 x 150 cm
Verlängerung zum Gegengewichtskorb	1 x 90 cm
Gesamthub	582 cm
Maximale Höhe Euroadapter	455 cm
Maximale Belastung = max. 1 Person und Zubehör =	140 kg
Gegengewichte bei max. Belastung	27 St. = 432 kg
Eigengewicht Kran-Dolly	59 kg
Eigengewicht Kran	176 kg
Länge Kran (Drehpunkt bis Mitte Euroadapter)	406 cm
Länge Korbausleger (Drehpunkt bis Außenkante Gegengewichtskorb)	187 cm

Version 4



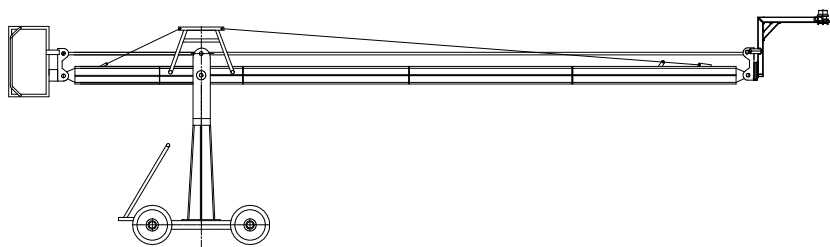
Benötigte Kranausleger	2 x 150 cm
Verlängerung zum Gegengewichtskorb	1 x 75 cm
Gesamthub	642 cm
Maximale Höhe Euroadapter	475 cm
Maximale Belastung	85 kg
Gegengewichte bei max. Belastung	20 St. = 320 kg
Eigengewicht Kran-Dolly	59 kg
Eigengewicht Kran	140 kg
Länge Kran (Drehpunkt bis Mitte Euroadapter)	418 cm
Länge Korbausleger (Drehpunkt bis Außenkante Gegengewichtskorb)	172 cm

Version 5



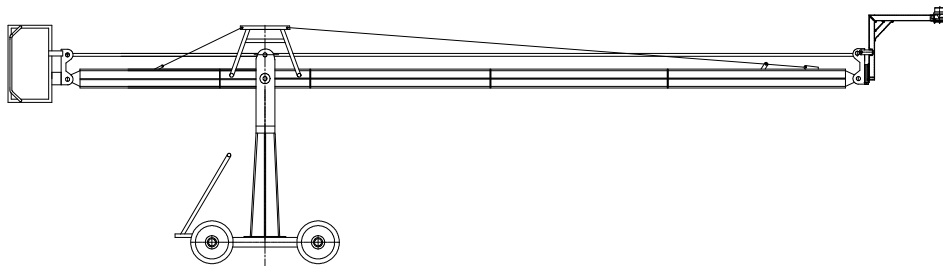
Benötigte Kranausleger	2 x 150 cm, 1 x 75 cm
Verlängerung zum Gegengewichtskorb	1 x 75 cm
Gesamthub	772 cm
Maximale Höhe Euroadapter	540 cm
Maximale Belastung	85 kg
Gegengewichte bei max. Belastung	23 St. = 368 kg
Eigengewicht Kran-Dolly	59 kg
Eigengewicht Kran	165 kg
Länge Kran (Drehpunkt bis Mitte Euroadapter)	493 cm
Länge Korbausleger (Drehpunkt bis Außenkante Gegengewichtskorb)	172 cm

Version 6



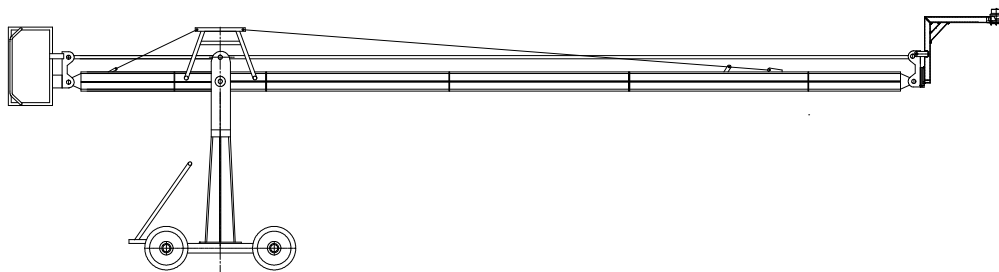
Benötigte Kranausleger	3 x 150 cm
Verlängerung zum Gegengewichtskorb	1 x 75 cm
Gesamthub	872 cm
Maximale Höhe Euroadapter	590 cm
Maximale Belastung	60 kg
Gegengewichte bei max. Belastung	23 St. = 368 kg
Eigengewicht Kran-Dolly	59 kg
Eigengewicht Kran	173 kg
Länge Kran (Drehpunkt bis Mitte Euroadapter)	568 cm
Länge Korbausleger (Drehpunkt bis Außenkante Gegengewichtskorb)	172 cm

Version 6a



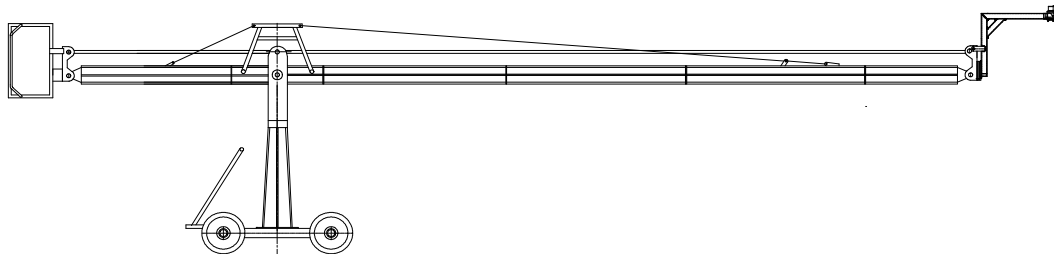
Benötigte Kranausleger	3 x 150 cm
Verlängerung zum Gegengewichtskorb	1 x 90 cm
Gesamthub	872 cm
Maximale Höhe Euroadapter	590 cm
Maximale Belastung	85 kg
Gegengewichte bei max. Belastung	27 St. = 432 kg
Eigengewicht Kran-Dolly	59 kg
Eigengewicht Kran	175 kg
Länge Kran (Drehpunkt bis Mitte Euroadapter)	568 cm
Länge Korbausleger (Drehpunkt bis Außenkante Gegengewichtskorb)	187 cm

Version 7



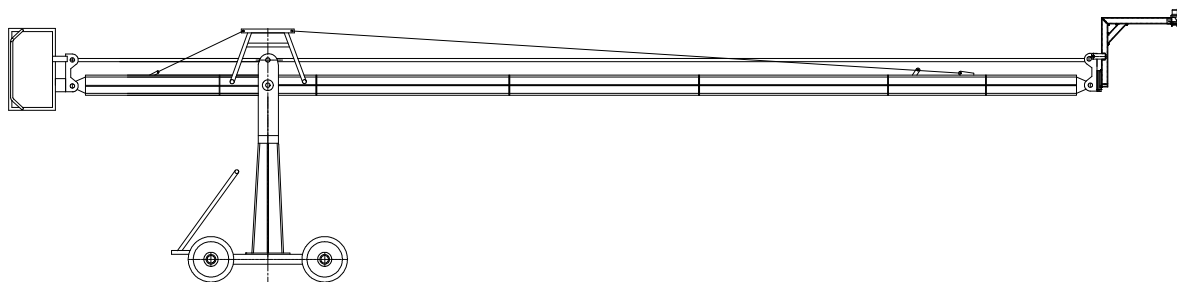
Benötigte Kranausleger	3 x 150 cm, 1 x 75 cm
Verlängerung zum Gegengewichtskorb	1 x 75 cm
Gesamthub	992 cm
Maximale Höhe Euroadapter	650 cm
Maximale Belastung	40 kg
Gegengewichte bei max. Belastung	23 St. = 368 kg
Eigengewicht Kran-Dolly	59 kg
Eigengewicht Kran	185 kg
Länge Kran (Drehpunkt bis Mitte Euroadapter)	643 cm
Länge Korbausleger (Drehpunkt bis Außenkante Gegengewichtskorb)	172 cm

Version7a



Benötigte Kranausleger	3 x 150 cm, 1 x 75 cm
Verlängerung zum Gegengewichtskorb	1 x 90 cm
Gesamthub	992 cm
Maximale Höhe Euroadapter	650 cm
Maximale Belastung	60 kg
Gegengewichte bei max. Belastung	26 St. = 416 kg
Eigengewicht Kran-Dolly	59 kg
Eigengewicht Kran	187 kg
Länge Kran (Drehpunkt bis Mitte Euroadapter)	643 cm
Länge Korbausleger (Drehpunkt bis Außenkante Gegengewichtskorb)	187 cm

Version8



Benötigte Kranausleger	3 x 150 cm, 2 x 75 cm
Verlängerung zum Gegengewichtskorb	1 x 90 cm
Gesamthub	1132 cm
Maximale Höhe Euroadapter	720 cm
Maximale Belastung	40 kg
Gegengewichte bei max. Belastung	26 St. = 416 kg
Eigengewicht Kran-Dolly	59 kg
Eigengewicht Kran	197 kg
Länge Kran (Drehpunkt bis Mitte Euroadapter)	718 cm
Länge Korbausleger (Drehpunkt bis Außenkante Gegengewichtskorb)	187 cm